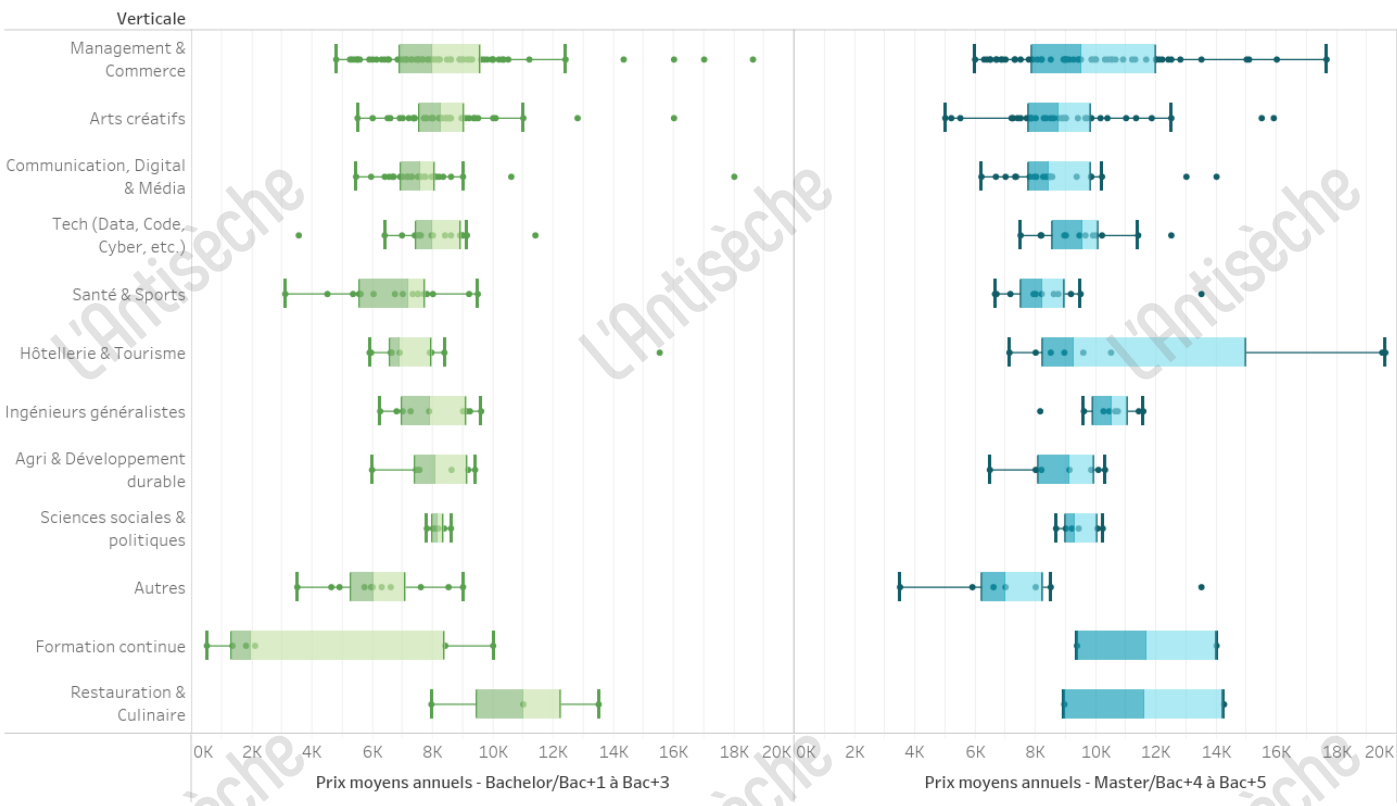


L'Antisèche #6 - La cartographie inédite des prix de l'enseignement supérieur privé

Dispersion des prix annuels des Bachelors (ou équivalents Bac+3) et Masters (ou équivalents Bac+5) par secteur de formation

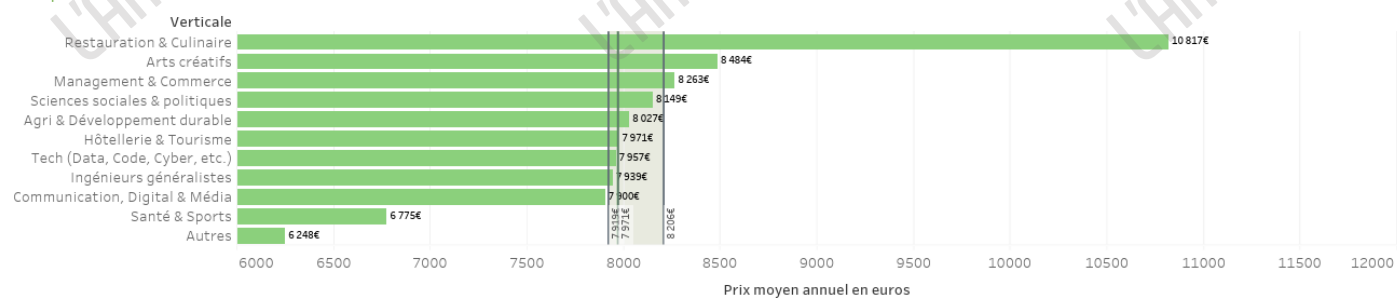
Bac+3 : analyse réalisée sur les prix moyens annuels de 241 écoles privées françaises

Bac+5 : analyse réalisée sur les prix moyens annuels de 203 écoles privées françaises



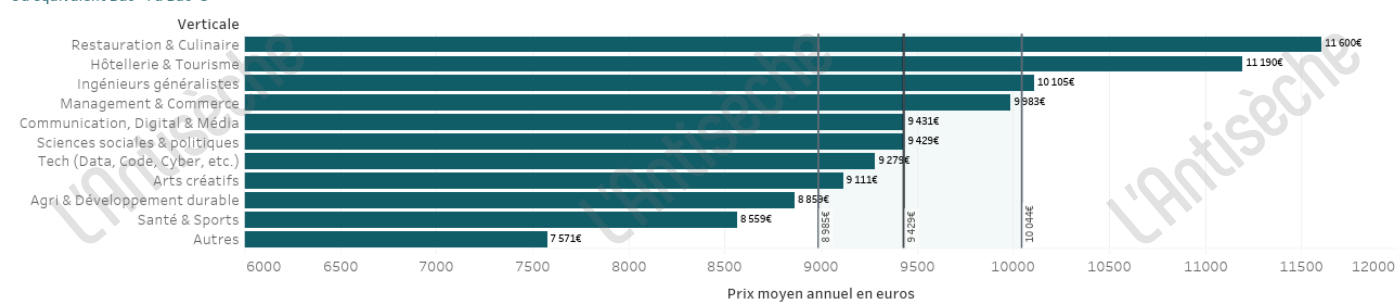
Prix moyen annuel d'un Bachelor par secteur

Ou équivalent Bac+1 à Bac+3



Prix moyen annuel d'un Master par secteur

Ou équivalent Bac+4 à Bac+5



Benchmark de prix annuels réalisé depuis un échantillon de 400 écoles construit manuellement en interne, opérant toutes sur le territoire français, et appartenant toutes à un groupe (>2 écoles) d'enseignement supérieur privé. Les établissements publics, les CFA - Centres de Formation d'Apprentis, ou encore les écoles "indépendantes" ne sont pas pris en compte dans le benchmark. Dans le cas de prix différents entre les années 1, 2 et 3, ou entre les années 4 et 5 : une moyenne est calculée pour obtenir un "prix moyen Bachelor" et un "prix moyen Master" par école. Dans le cas de prix différents selon les programmes des écoles, un prix moyen est également calculé : soit par surpondération d'un "programme phare" (si existant et pertinent), soit par une moyenne des prix des différents programmes. Les prix considérés sont ceux annoncés pour la rentrée 2023.